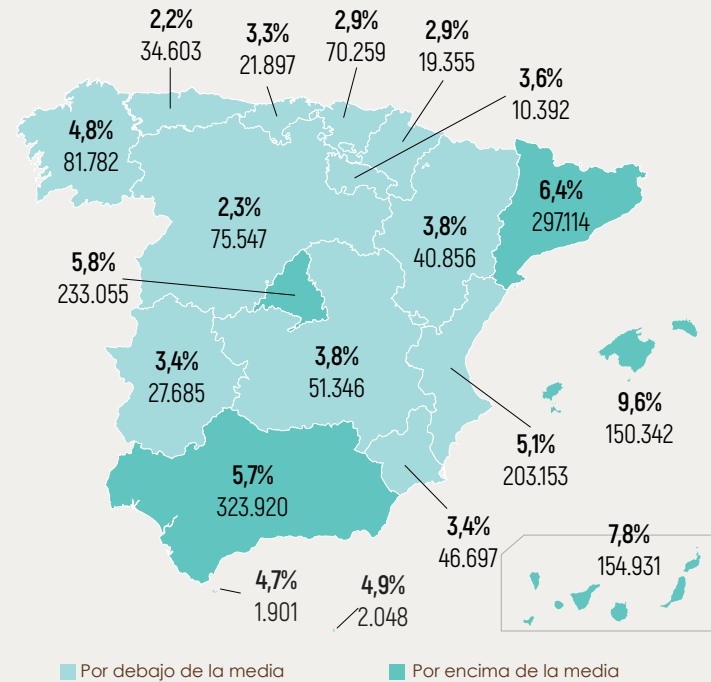


# EMPLEO SECTOR DE HOSTELERÍA

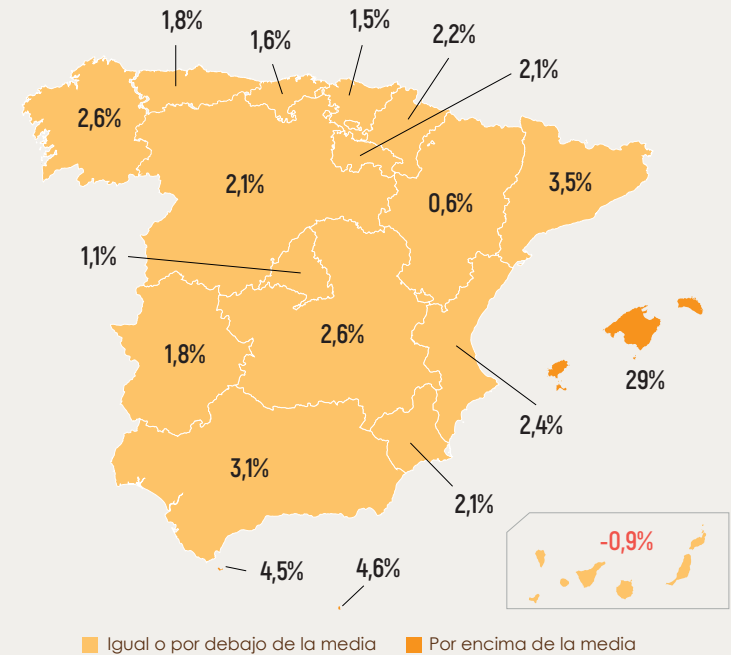
Afiliados Seguridad Social. Mayo 2023




## Trabajadores y Variación interanual (may. 2023 vs. may. 2022)



## Variación intermensual (may. 2023 vs. abr. 2023)



### RAMA DE ACTIVIDAD



**RESTAURACIÓN:**  
1,43 MILLONES



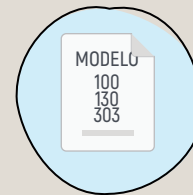
**ALOJAMIENTO:**  
408.035

Var. mensual	+2,4%	+9,5%
Var. anual	+4,4%	+10%

### RÉGIMEN LABORAL



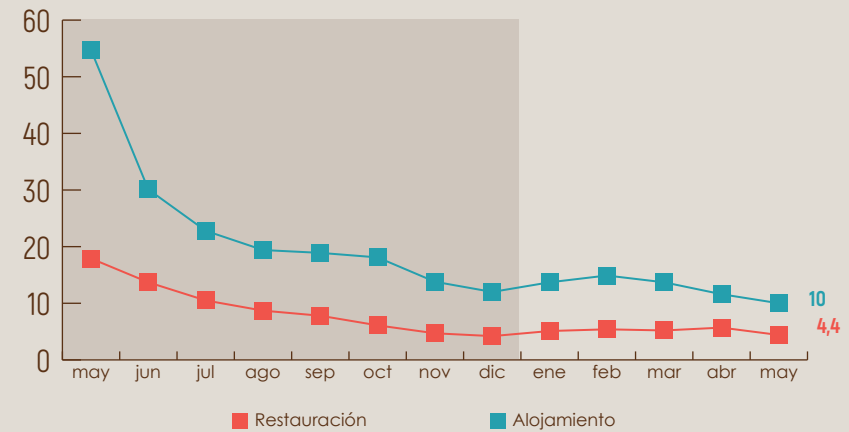
**RÉGIMEN GENERAL:**  
1,52 MILLONES



**AUTÓNOMOS/AS:**  
322.090

Var. mensual	+4,6%	+0,5%
Var. anual	+7,1%	-0,7%

### EVOLUCIÓN INTERANUAL. Años 2022-2023



Afiliados medios mensuales. % de variación  
Mensual: (mayo de 2023 respecto a abril de 2023)  
Anual: (mayo de 2023 respecto a mayo de 2022)

Fuente: Ministerio de Trabajo. Afiliados medios mensuales

Cluster de conocimiento de la estructura del sector

