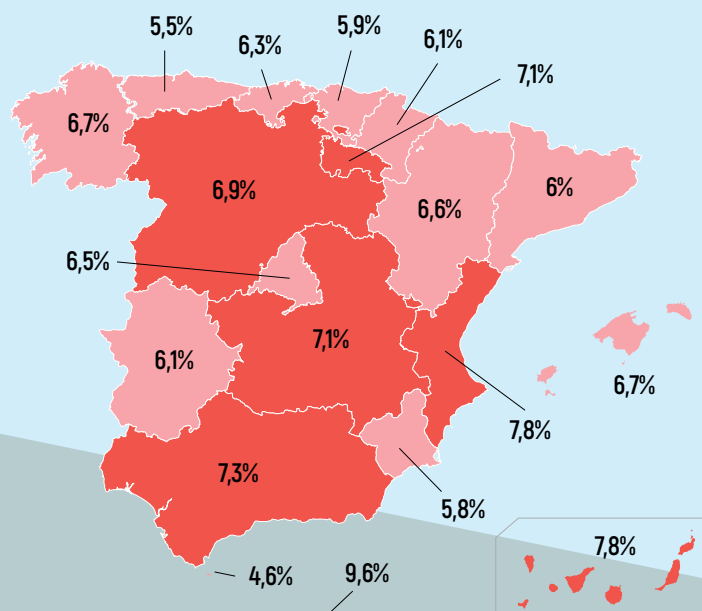


# PRECIOS EN HOSTELERÍA

MES DE JUNIO DE 2023

## RESTAURACIÓN

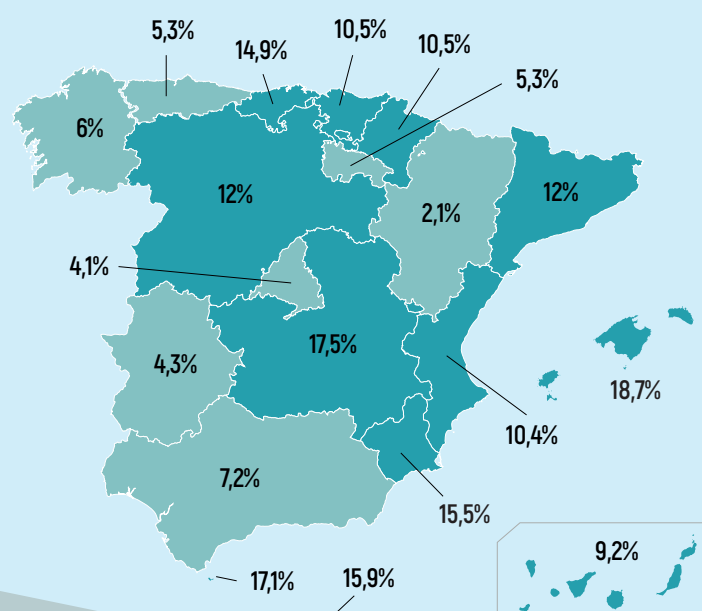
CC.AA. Variación jun. 2023 vs. jun. 2022



■ Igual o Por debajo de la media ■ Por encima de la media

## ALOJAMIENTO

CC.AA. Variación jun. 2023 vs. jun. 2022



■ Por debajo de la media ■ Por encima de la media

## IPC GENERAL

Mensual  
**0,6%**

Interanual  
**1,9%**

Variación jun. 2023 vs. may. 2023

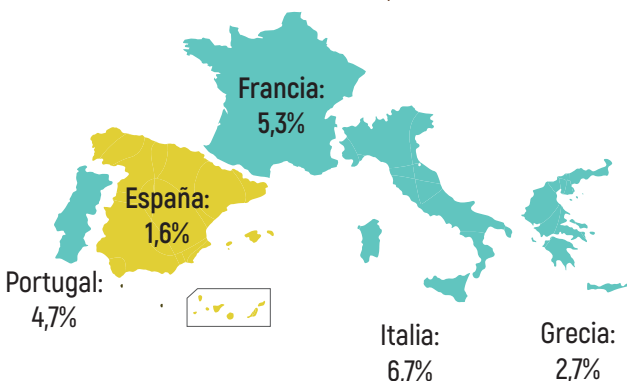
Variación jun. 2023 vs. jun. 2022

### Variación interanual jun. 2023 vs. jun. 2022

Alimentos + Bebidas No Alcohólicas	10,3%
Aceite de oliva	31,0%
Otros Aceites	-34,4%
Productos Energéticos	-24,9%
Electricidad	-38,1%

## IPC ARMONIZADO

Media Eurozona: 5,5%



Cluster de conocimiento de la estructura del sector



## IPC MEDIA HOSTELERÍA

Var. interanual: 6,8% Var. mensual: 0,9%



RESTAURACIÓN  
Var. interanual  
**6,7%**

Var. mensual  
0,5%



ALOJAMIENTO  
Var. interanual  
**9,1%**

Var. mensual  
5,2%

## % EVOLUCIÓN INTERANUAL

Años 2022- 2023

