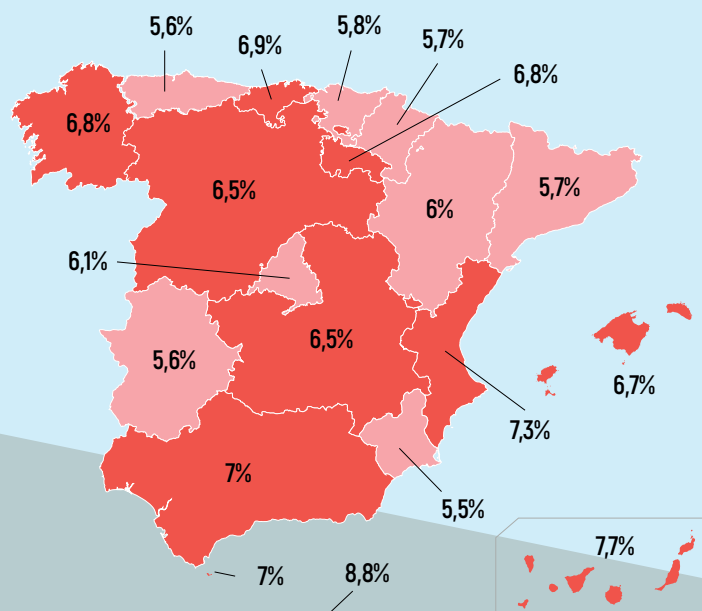


# PRECIOS EN HOSTELERÍA

MES DE JULIO DE 2023

## RESTAURACIÓN

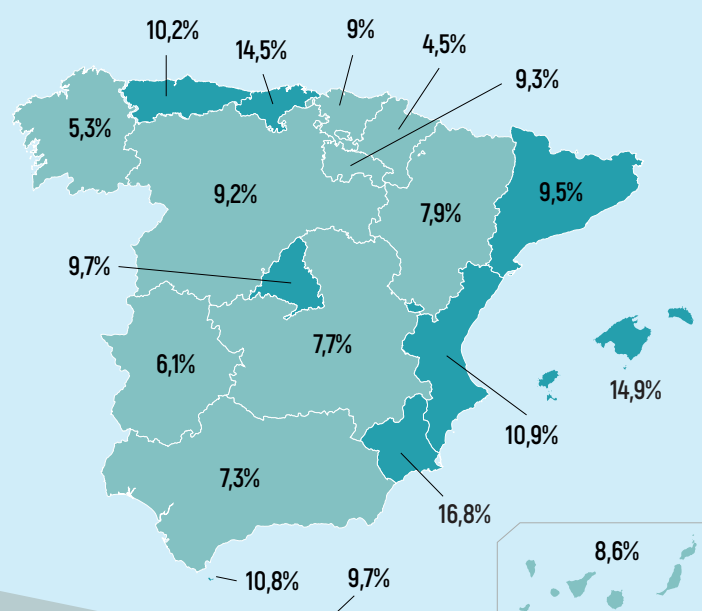
CC.AA. Variación jun. 2023 vs. jun. 2022



■ Igual o Por debajo de la media ■ Por encima de la media

## ALOJAMIENTO

CC.AA. Variación jun. 2023 vs. jun. 2022



■ Igual o por debajo de la media ■ Por encima de la media

## IPC GENERAL

Mensual  
**0,2%**

Interanual  
**2,3%**

Variación  
jul. 2023 vs. jun. 2023

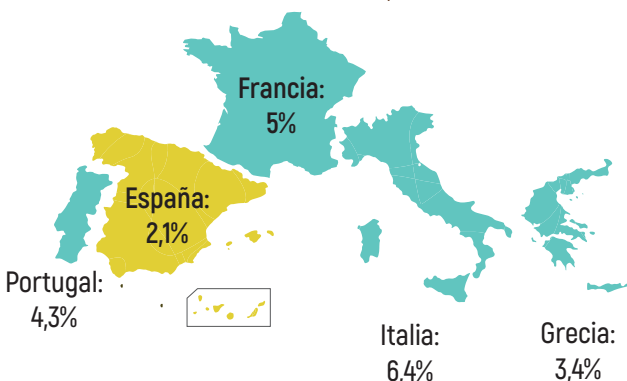
Variación  
jul. 2023 vs. jul. 2022

### Variación interanual jul. 2023 vs. jul. 2022

Alimentos + Bebidas No Alcohólicas	<b>10,8%</b>
Aceite de oliva	<b>38,8%</b>
Otros Aceites	<b>-36,3%</b>
Productos Energéticos	<b>-24,3%</b>
Electricidad	<b>-41,9%</b>

## IPC ARMONIZADO

Media Eurozona: 5,3%



Cluster de conocimiento de la estructura del sector



## IPC MEDIA HOSTELERÍA

Var. interanual: 6,5% Var. mensual: 0,6%



RESTAURACIÓN  
Var. interanual  
**6,4%**

Var. mensual  
**0,3%**



ALOJAMIENTO  
Var. interanual  
**9,3%**

Var. mensual  
**3,7%**

## % EVOLUCIÓN INTERANUAL

Años 2022- 2023

