

ENERO



INDICADORES HOSTELERÍA Y TURISMO

Principales datos económicos de coyuntura del sector

ENERO 2023

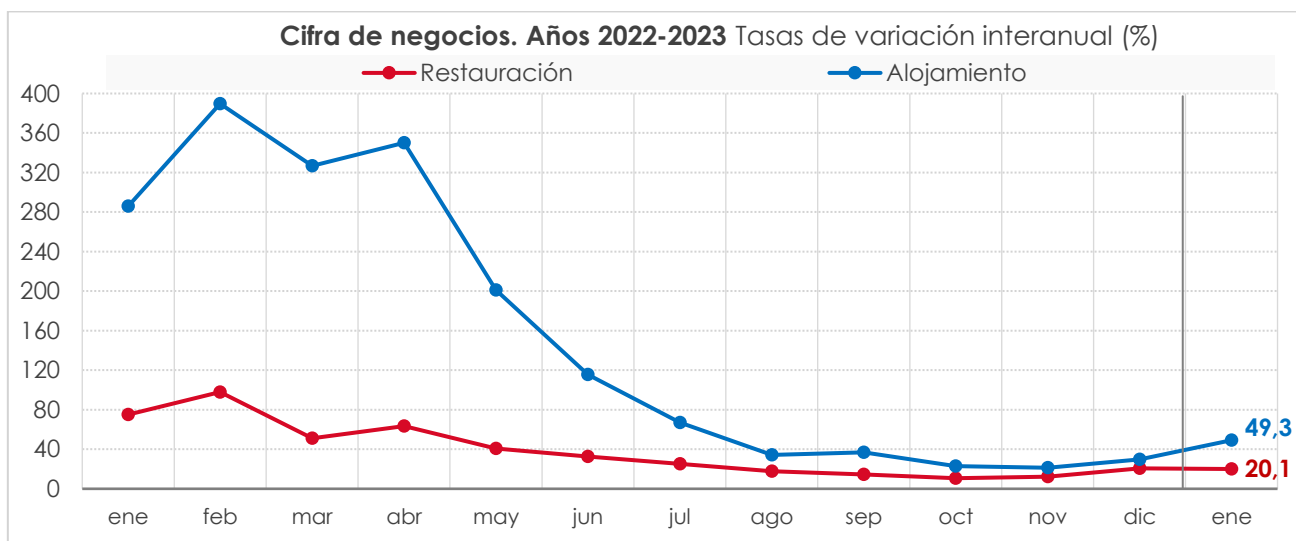
HOSTELERÍA

	CIFRA DE NEGOCIOS	AFILIADOS Seguridad Social (media del mes)		IPC
	% var. interanual ENE 2023 vs. ENE 2022	Total	% interanual ENE 2023 vs. ENE 2022	% interanual ENE 2023 vs. ENE 2022
HOSTELERÍA	26,8	1.554.963	6,5	7,8
Restauración	20,1	1.284.854	5,1	7,7
Alojamiento	49,3	270.109	13,7	8,0

Fuente: Elaboración propia a partir de datos del INE y el Ministerio de Trabajo.

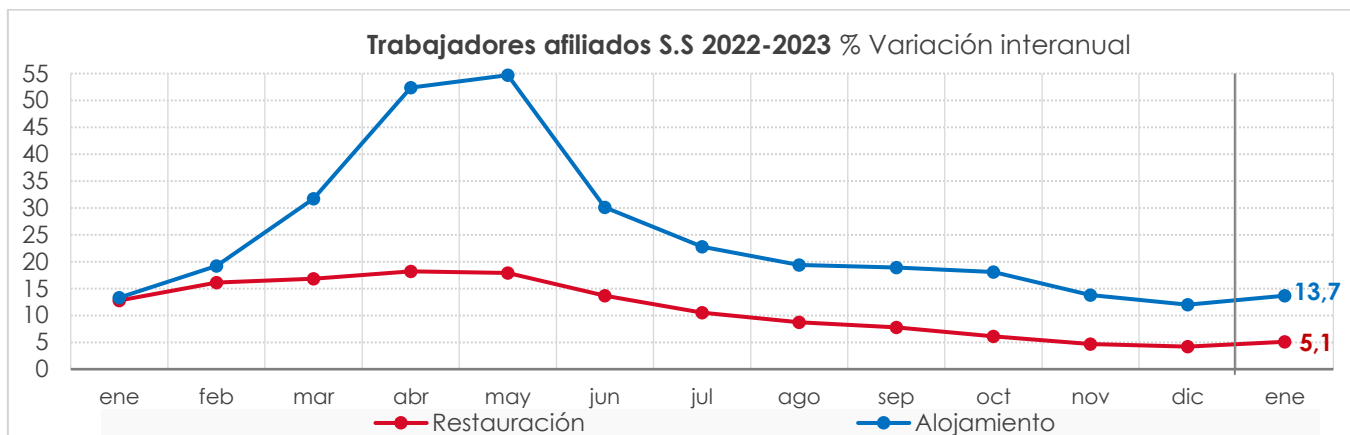
CIFRA DE NEGOCIOS

La **cifra de negocios** de la hostelería aumentó en enero un 26,8% respecto al mismo mes de 2022, tasa que supone 3,8 puntos más que la de diciembre. Por ramas de actividad, en restauración se moderó el crecimiento cinco décimas hasta 20,1%, mientras que en el alojamiento se intensificó 19,4 puntos, hasta un 49,3%. Respecto al período prepandemia en la media de hostelería supone un aumento de un 1,4% con relación a enero de 2020, manteniéndose la diferente evolución por ramas de actividad, que supone descenso en restauración de un 1,8% y un incremento de un 11,4% en el alojamiento.



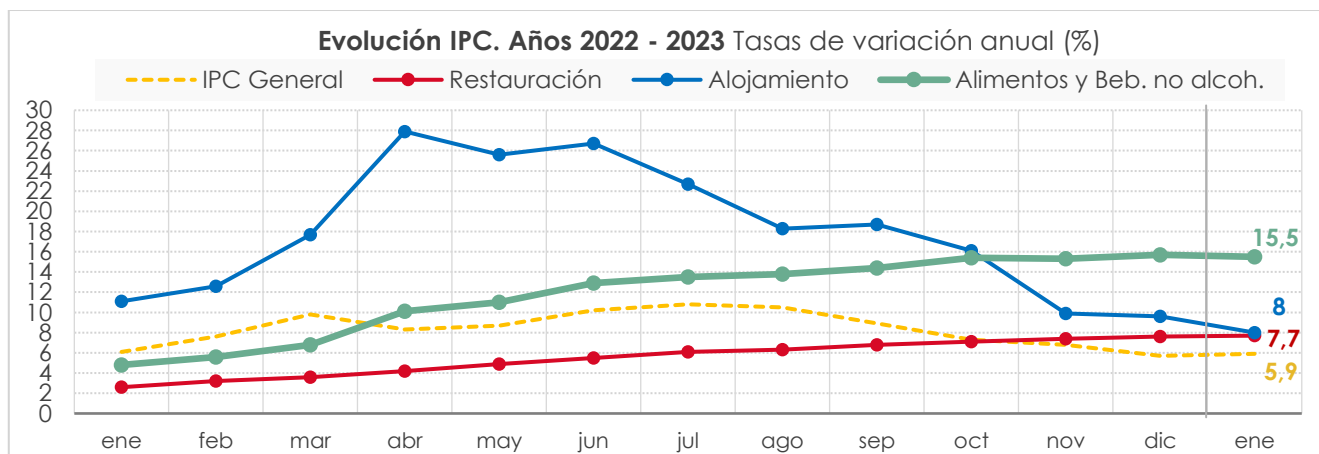
TRABAJADORES AFILIADOS

El sector de la hostelería empleó en enero a más de 1,5 millones de trabajadores, que supone un incremento de un 6,5% respecto al año anterior, casi 100.000 trabajadores más. El incremento sigue siendo más acusado en el subsector del alojamiento, de un 13,7% (+32.947), frente al 5,1% en restauración (+62.000).



IPC

Los **precios** de restauración siguen acentuando el crecimiento en enero, y se sitúan en tasa interanual en el 7,7% una décima por encima de la tasa de diciembre. La subida sigue impulsada por el aumento de los precios de alimentos y bebidas que a pesar de que moderan ligeramente el crecimiento se sitúan en un 15,5%. En el alojamiento, por su parte, continúa moderándose el crecimiento, hasta un 8%, que supone 1,6 puntos menos que la tasa interanual de diciembre.



TURISMO

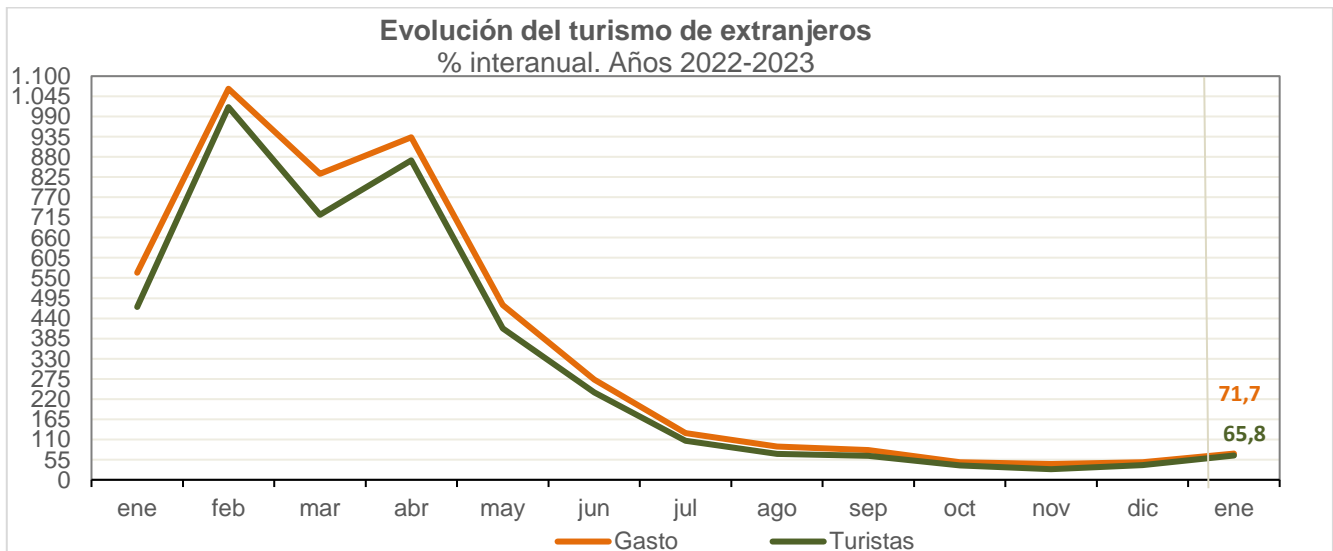
VISITAS DE TURISTAS EXTRANJEROS

	TOTAL	% VARIACIÓN INTERANUAL (ENERO 2023 vs. ENERO 2022)
LLEGADAS DE TURISTAS EXTRANJEROS	4,1 millones	65,8
GASTO TURÍSTICO TOTAL	5.218 millones de euros	71,7
Medio por turista	1.258 euros	3,5
Medio diario	148 euros	19,3
ESTANCIA MEDIA	8,5 días	-13,2

Fuente: Elaboración propia a partir de datos del INE – FRONTUR y EGATUR

El turismo extranjero siguió creciendo con intensidad en el comienzo de 2023, y en enero supuso un fuerte incremento de las visitas de un 65,8% respecto al mismo mes de 2022, superando las cifras prepandemia.

El gasto asociado continúa aumentando a mayor ritmo que las visitas, un 71,7%, con un incremento medio diario que supone un 19,3%, que compensa el descenso de la estancia media (-13,2%).



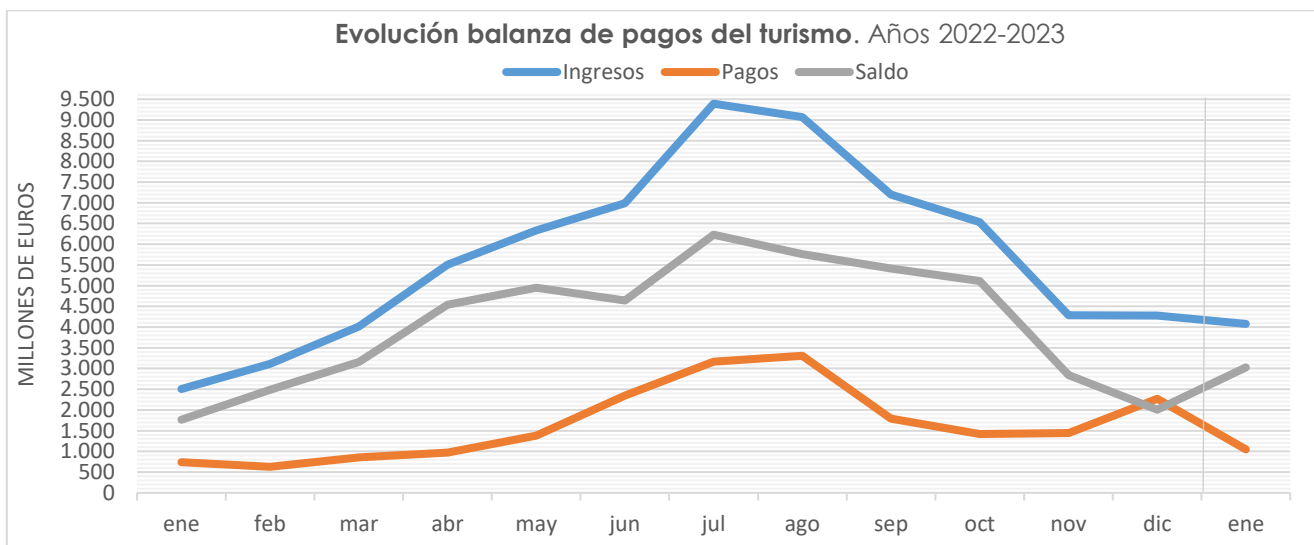
BALANZA DE PAGOS

BALANZA DE PAGOS DEL TURISMO	TOTAL	% VAR. INTERANUAL (ENE 2023 vs. ENE 2022)
Ingresos de extranjeros	4.076 millones de euros	62,6
Pagos de españoles	1.047 millones de euros	41,1
Saldo por turismo	3.029 millones de euros	71,7

Fuente: Elaboración propia a partir de datos del Banco de España

El saldo por turismo en el mes de enero se impulsó superando 3.000 millones de euros, un 71,7% más respecto al mismo mes del año anterior, resultado de unos ingresos de 4.076 millones de euros y de unos pagos de 1.047 millones, con una evolución porcentual de un 62,6% y 41,1%, respectivamente.

Comparando con el período prepandemia, el saldo supone 1.000 millones de euros más que en enero de 2020 (+47%). Esta evolución se debe al mejor comportamiento de los ingresos, que suponen un aumento del 12,6%, frente al descenso de los pagos de un 32,9%.

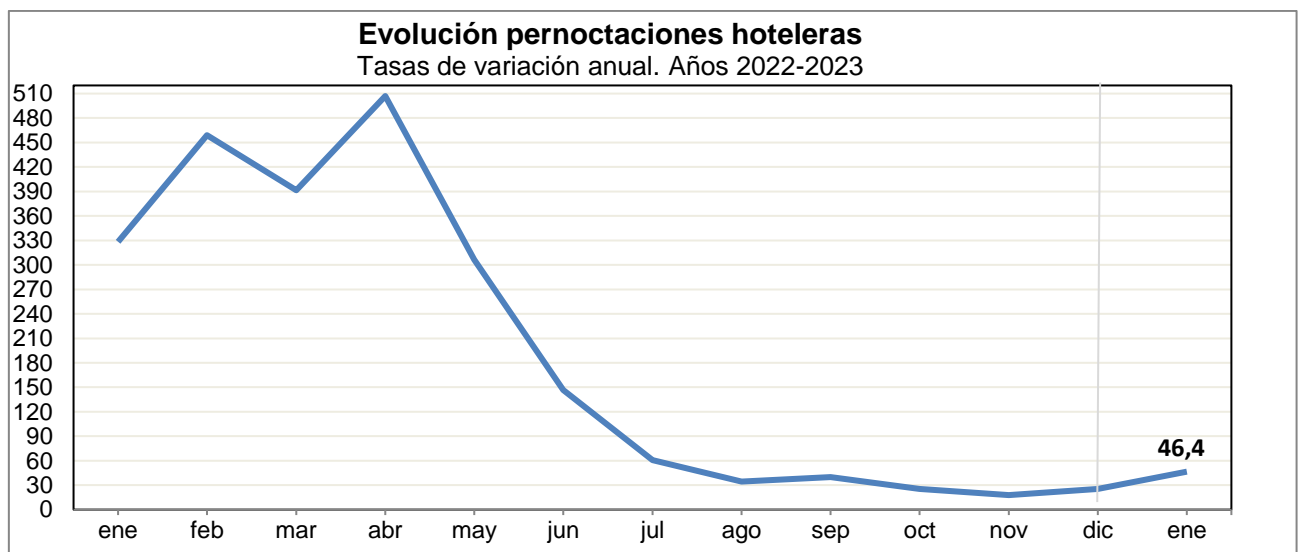


OCUPACIÓN HOTELERA

OCUPACIÓN HOTELERA	TOTAL	% VARIACIÓN INTERANUAL (ENERO 2023 vs. ENERO 2022)
Pernoctaciones	15,5 millones	46,4
<i>Españoles</i>	5,8 millones	27,9
<i>Extranjeros</i>	9,7 millones	60,3
Precios	--	10,9
Estancia media	2,9 p/v	2,6

Fuente: Elaboración propia a partir de datos del INE

- ✓ Los hoteles españoles alcanzaron en enero 15,5 millones de pernoctaciones, un 46,4% más que en el mismo mes del año anterior, manteniendo incremento de dos dígitos tanto por parte de los españoles como de los extranjeros, aunque a mayor ritmo de estos últimos.
- ✓ Respecto al período prepandemia (enero 2020), las pernoctaciones todavía se sitúan por debajo, con un descenso de un 2,8% debido a las de extranjeros que se sitúan un 5,3% por debajo, mientras que las de los españoles suponen un incremento de un 1,7%.



OCUPACIÓN EXTRAHOTELERA

OCUPACIÓN EXTRAHOTELERA	TOTAL		Apartamentos		Campings		Turismo Rural		Albergues	
	Total	% var. Interan.	Total	% var. Interan.	Total	% var. Interan.	Total	% var. Interan.	Total	% var. Interan.
Pernoctaciones	5,9 mill.	23,7	3,9 mill.	30,1	1,4 mill.	8,5	412.220	14,1	254.768	43,6
<i>Españoles</i>	1,5 mill.	5,5	853.994	8,1	276.710	-10,3	318.147	8,4	110.915	27,7
<i>Extranjeros</i>	4,4 mill.	31,9	3,1 mill.	37,9	1,1 mill.	14,6	94.073	38,7	143.852	58,9

Fuente: Elaboración propia a partir de datos del INE – EOAT

- ✓ Las pernoctaciones en alojamiento turístico extrahotelero aumentaron en enero un 23,7%, con un incremento más acusado por parte de los extranjeros (31,9%) que de los españoles (5,5%).
- ✓ Todos los tipos de alojamiento tuvieron una evolución positiva, aunque en los campings las de los españoles supusieron un descenso. En todas, el incremento de los extranjeros fue más acusado que el de los españoles.

