


EMPLEO SECTOR DE HOSTELERÍA

Afiliados Seguridad Social. Septiembre 2022



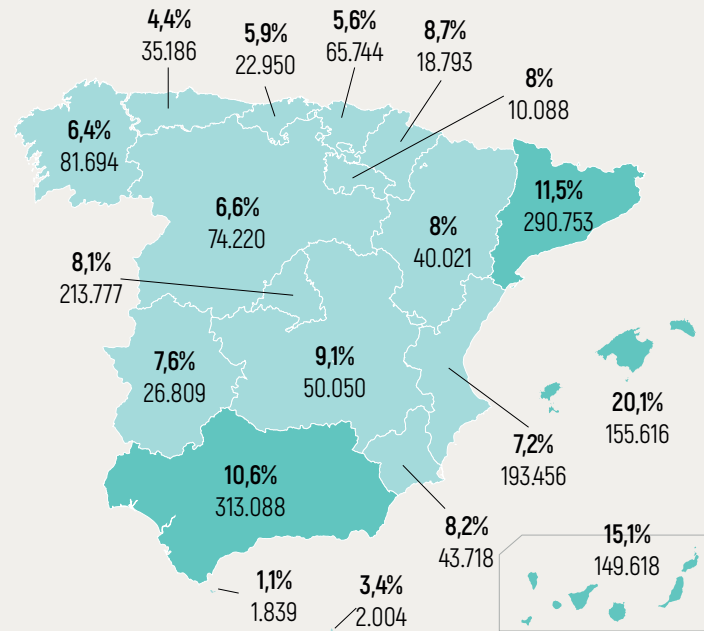
1,78 MILLONES DE TRABAJADORES/AS

-36.517
respecto a agosto
-2%

+165.048
respecto a sept. 2021
+10,2%

+18.757
respecto a sept. 2019
+1,1%

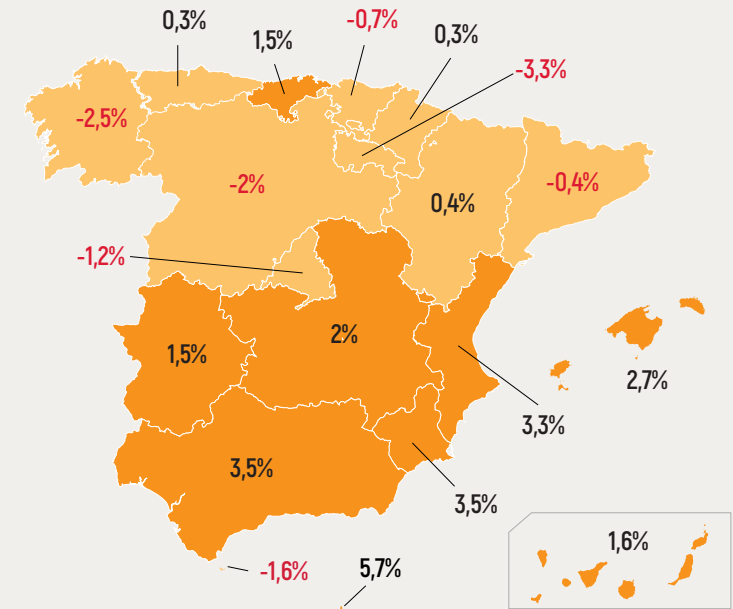
Trabajadores y Variación interanual (sept. 2022 / sept. 2021)



■ Por debajo de la media

■ Por encima de la media


Variación sept. 2022 / sept. 2019



■ Por debajo de la media

■ Por encima de la media

RAMA DE ACTIVIDAD



RESTAURACIÓN:
1,37 MILLONES



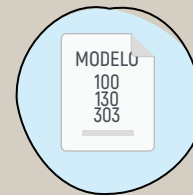
ALOJAMIENTO:
414.215

Var. mensual	-0,8%	-5,7%
Var. anual	+7,8%	+18,9%
Var. 2022/2019	+0,2%	+4,2%

RÉGIMEN LABORAL



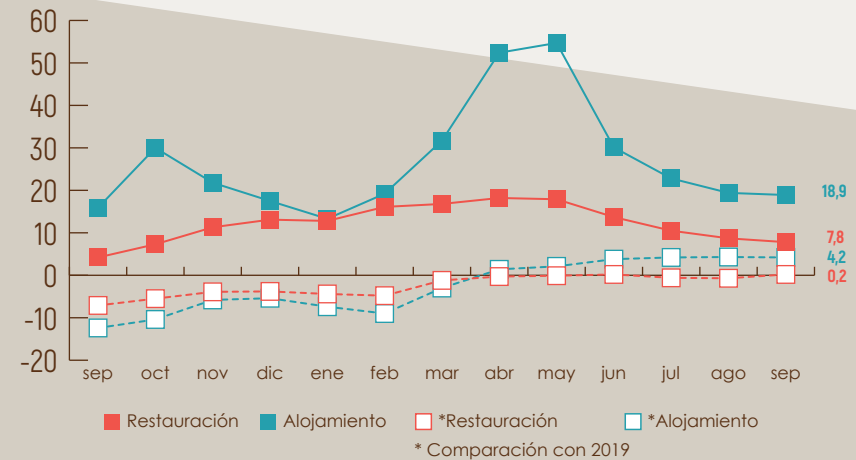
RÉGIMEN GENERAL:
1,46 MILLONES



AUTÓNOMOS/AS:
324.787

Var. mensual	-2,2%	-0,9%
Var. anual	+12,8%	-0,4%
Var. 2022/2019	+1,7%	-1,8%

EVOLUCIÓN INTERANUAL



Afiliados medios mensuales. % de variación
Mensual: [septiembre de 2022 respecto a agosto de 2022]
Anual: [septiembre de 2022 respecto a septiembre de 2021]
2022-2019: [septiembre de 2022 respecto a septiembre de 2019]
Fuente: Ministerio de Trabajo

Cluster de conocimiento de la estructura del sector

